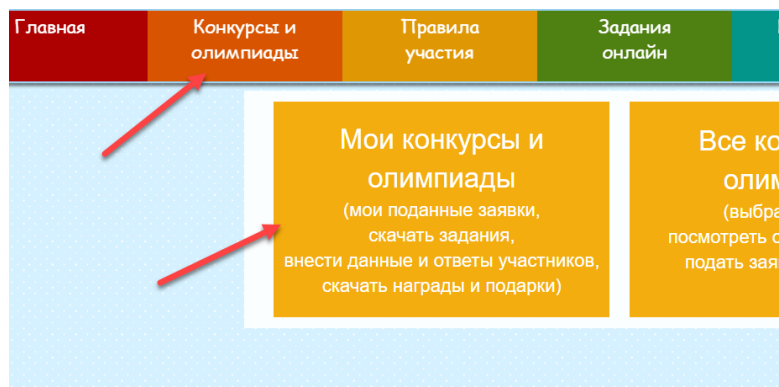
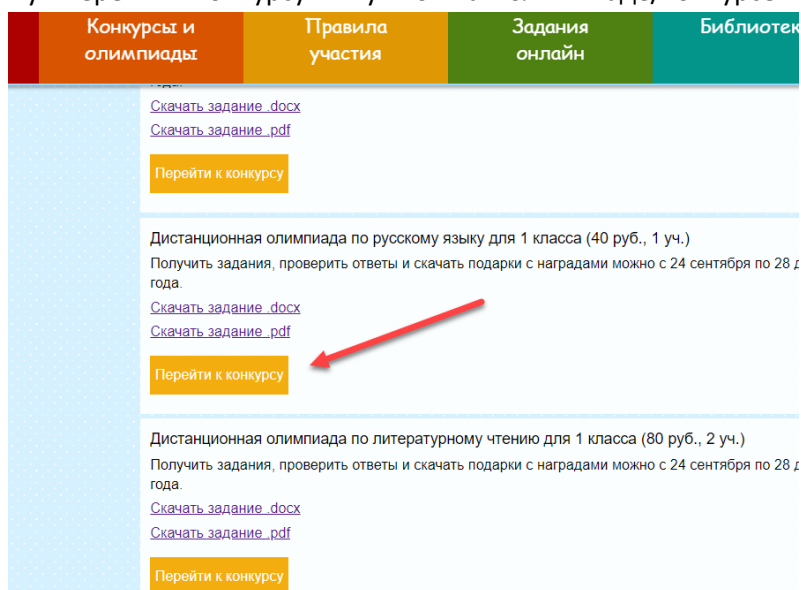


1. В личном кабинете перейти на вкладку «Конкурсы и олимпиады»-«Мои конкурсы и олимпиады».

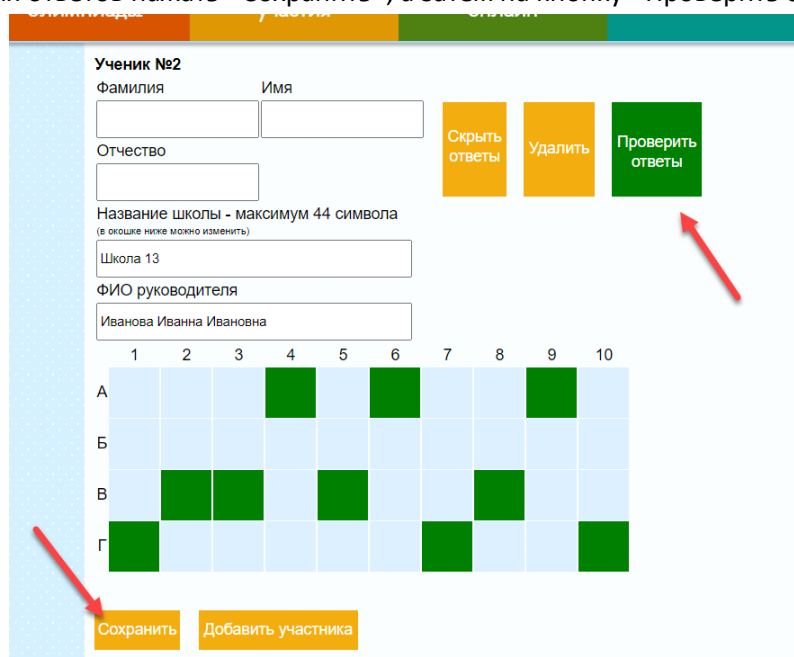


2. Нажать на кнопку «Перейти к конкурсу» в нужной Вам олимпиаде/конкурсе.



3. Вписать имена участников, изменить название школы и ФИО руководителя, если требуется, и внести ответы каждого ученика. До нажатия кнопки «Проверить ответы», эту информацию можно изменить.

4. После внесения ответов нажать «Сохранить», а затем на кнопку «Проверить ответы».



5. После нажатия на эту кнопку у Вас появится сообщение о том, что деньги будут списаны с Вашего счёта. После чего Вы сразу можете посмотреть результаты, скачать подарки и награды каждого ученика.

Конкурсы и олимпиады | Правила участия | Задания онлайн | Визитки | Календарь событий

Дистанционная олимпиада по русскому языку для 1 класса (80 руб.)

Получить задания, проверить ответы и скачать подарки с наградами можно с 24 сентября по 28 декабря 2020 года.

[Скачать решения .docx](#)
[Скачать решения .pdf](#)

Скачать карточки для самостоятельного ввода ответов учениками одним файлом

Ученик №1	Баллы	Показать ответы	Диплом 1 степени	Фигурка и визитки
Оксана Вострецова Геннадьевна	100	Подарки	Благодарность родителям	

6. С помощью кнопки «Добавить участника» можно добавить ещё участников в конкретную олимпиаду/конкурс.

олимпиады | участия | онлайн | визитки | события

Оксана Вострецова Геннадьевна	100	Подарки	Благодарность родителям	визитки
-------------------------------	-----	---------	-------------------------	---------

Ученик №2

Фамилия Имя

Отчество

Название школы - максимум 44 символа (в окошке ниже можно изменить)

ФИО руководителя

Проверять можно по одному участнику или всех сразу в конкретной олимпиаде.