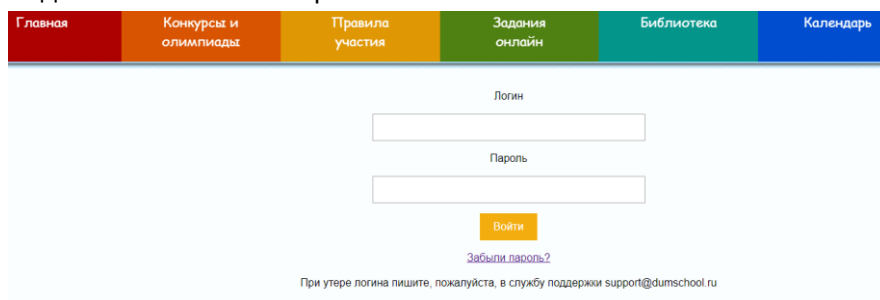
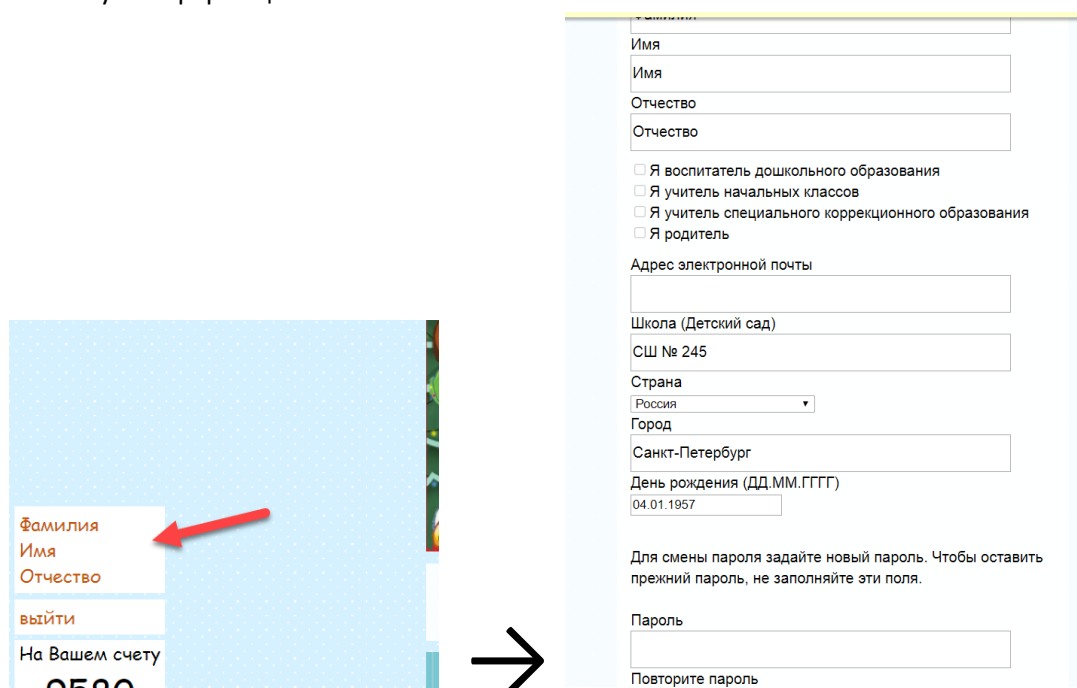


## 1. Зайти на сайт под своим логином и паролем.



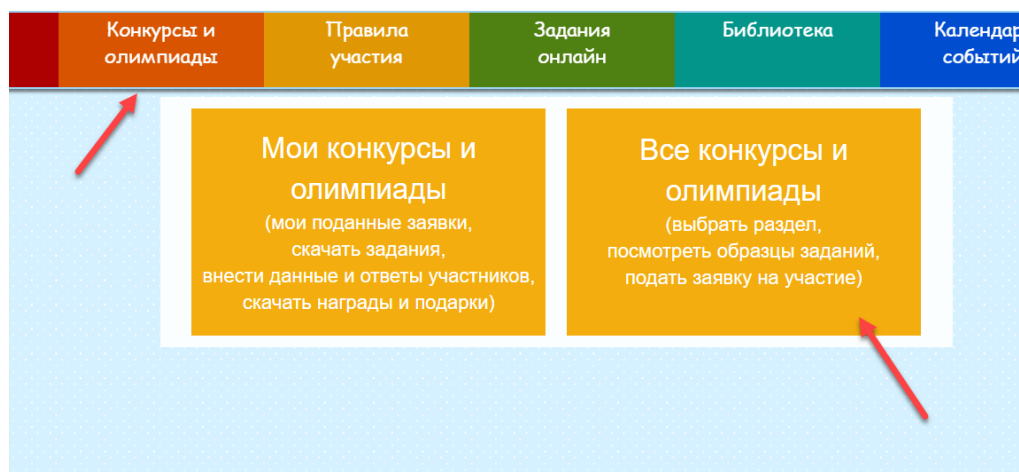
The login form features a navigation bar at the top with six items: Главная (red), Конкурсы и олимпиады (orange), Правила участия (yellow), Задания онлайн (green), Библиотека (teal), and Календарь (blue). Below the navigation bar are two input fields labeled 'Логин' and 'Пароль'. A yellow 'Войти' button is positioned below the password field. A link for 'Забыли пароль?' is located below the button. At the bottom, a note reads: 'При утере логина пишите, пожалуйста, в службу поддержки support@dumschool.ru'.

Если пароль забыли, нажмите «Забыли пароль?» и на Ваш электронный адрес, который Вы указали при регистрации, придёт новый пароль (если во входящих нет, посмотрите, пожалуйста, папку «Спам»). Пароль лучше скопировать из письма, а не набирать вручную. Его Вы можете поменять, зайдя в личный кабинет и нажав на блок в Вашем ФИО. В появившемся окне можно редактировать любую информацию.



The registration and profile editing form is split into two panels. The left panel contains fields for 'Фамилия', 'Имя', and 'Отчество', a 'выйти' button, and a 'На Вашем счету' section with a '0500' value. A red arrow points from this panel to the right panel. The right panel includes checkboxes for user roles: 'Я воспитатель дошкольного образования', 'Я учитель начальных классов', 'Я учитель специального коррекционного образования', and 'Я родитель'. It also has fields for 'Адрес электронной почты', 'Школа (Детский сад)' (CS № 245), 'Страна' (Russia), 'Город' (Saint-Petersburg), and 'День рождения (ДД.ММ.ГГГГ)' (04.01.1957). A note states: 'Для смены пароля задайте новый пароль. Чтобы оставить прежний пароль, не заполняйте эти поля.' Below this are fields for 'Пароль' and 'Повторите пароль'.

## 2. Далее перейти на вкладку «Конкурсы и олимпиады»-«Все конкурсы и олимпиады»



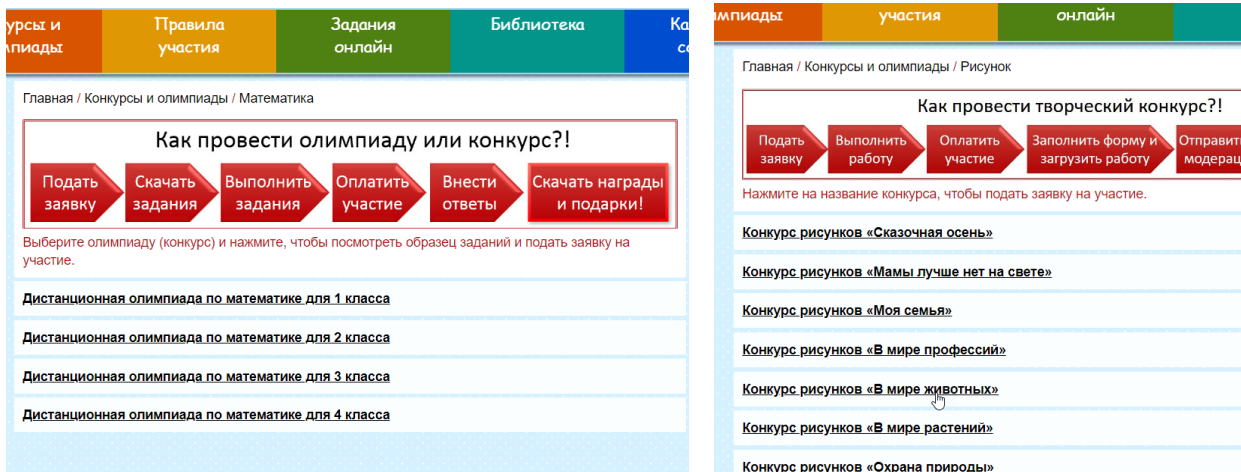
The navigation menu at the top includes 'Конкурсы и олимпиады' (orange), 'Правила участия' (yellow), 'Задания онлайн' (green), 'Библиотека' (teal), and 'Календарь событий' (blue). A red arrow points to the 'Конкурсы и олимпиады' menu item. Below the menu are two orange boxes. The left box is titled 'Мои конкурсы и олимпиады' and lists actions: 'мои поданные заявки, скачать задания, внести данные и ответы участников, скачать награды и подарки'. The right box is titled 'Все конкурсы и олимпиады' and lists actions: 'выбрать раздел, посмотреть образцы заданий, подать заявку на участие'. A red arrow points to the right box.

3. Все конкурсы и олимпиады разбиты на 3 раздела: конкурсы, олимпиады и мир творчества.

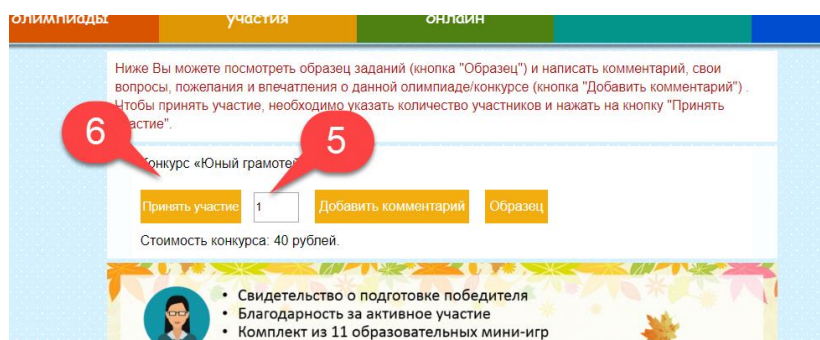


Нажимаете на нужный Вам предмет или тему.

4. В появившемся окне выбираете нужный класс или конкретную тему.

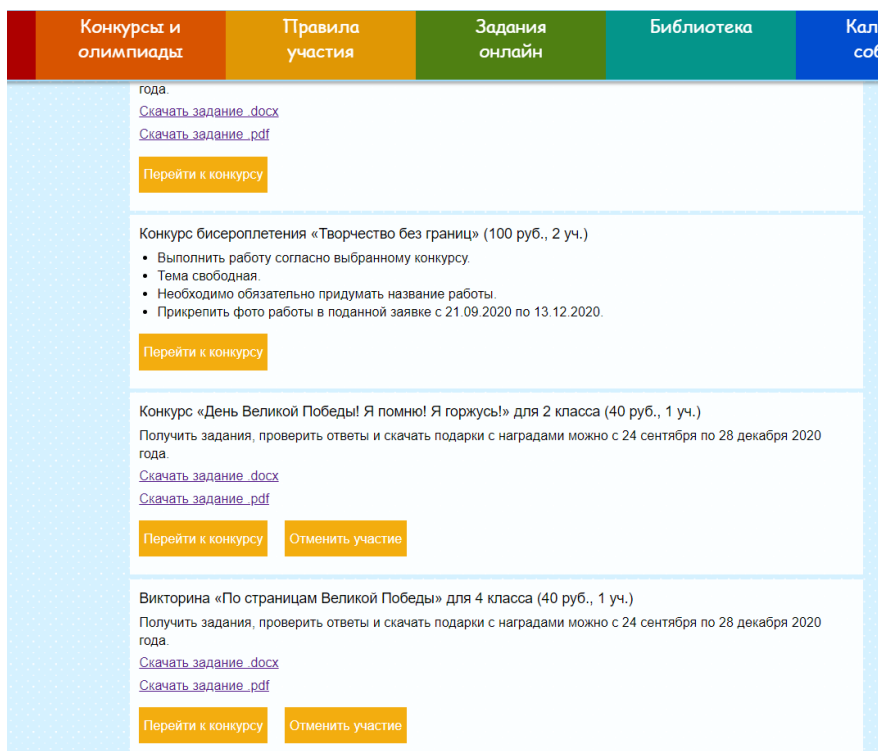


5. В появившемся окне олимпиады/конкурса указать количество участников. Нажать кнопку «Принять участие».



Здесь Вы можете просмотреть «Образец» с заданиями данной олимпиады/конкурса и написать комментарий, на который мы ответим на Ваш электронный ящик.

6. Вы сразу оказываетесь на вкладке «Мои конкурсы и олимпиады», где появилась Ваша выбранная олимпиада/конкурс. Здесь можно скачать задания в удобном для Вас формате и провести олимпиаду/конкурс с ребятами. Либо отменить участие по каким-либо причинам даже, если Вы уже оплатили, но не проверили ещё ответы. Деньги остаются у Вас на счету и их можно использовать в любой другой олимпиаде/конкурсе.



7. После проведения олимпиады с ребятами на этой же вкладке «Мои конкурсы и олимпиады» необходимо нажать кнопку «Перейти к конкурсу», для того чтобы внести Ф.И.О. участников и проверить их ответы.

олимпиады    участия    онлайн    со

**Ученик №2**

Фамилия    Имя

Отчество

Название школы - максимум 44 символа  
(в окошке ниже можно изменить)

ФИО руководителя

8. Внести и изменить ответы можно без оплаты. Но проверить и скачать награды, подарки, решения можно только после оплаты. После проверки ответов изменить ответы или имя участника невозможно (только через службу поддержки). Также до проверки ответов участника можно удалять.

9. Скачать подарки, награды, файл с решениями можно после проверки ответов.

конкурс и олимпиады    правила участия    задания онлайн    библиотека    календарь событий

## Дистанционная олимпиада по русскому языку для 1 класса (80 руб.)

Получить задания, проверить ответы и скачать подарки с наградами можно с 24 сентября по 28 декабря 2020 года.

[Скачать решения .docx](#)  
[Скачать решения .pdf](#)

Ученик №1	Баллы	Показать ответы	Диплом 1 степени	Фигурка и визитки
Оксана Вострецова Геннадьевна	100	<input type="button" value="Подарки"/>	<input type="button" value="Благодарность родителям"/>	